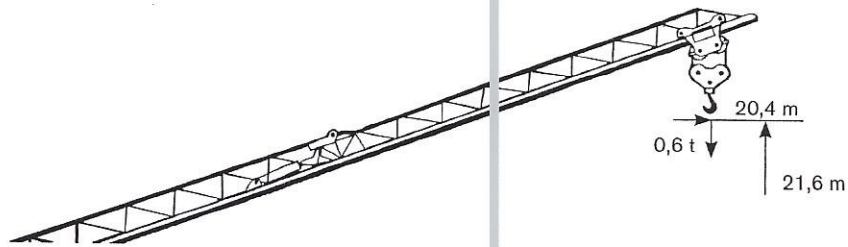


LOAD DIAGRAM

CBR 21H-1.6 VARIANT

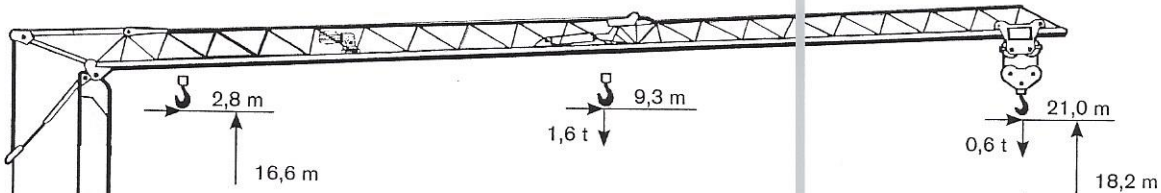
Lastkurven · Courbes de charges · Curvas de cargas · Diagramma di portata

Raised jib · Auslegersteilstellung 15° · Flèche relevée à 15° ·
Pluma inclinada a 15° · Braccio impennato 15°



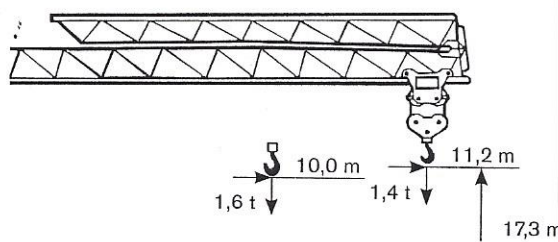
		2,8 m	4 m	6 m	8 m	10 m	12 m	14 m	16 m	18 m	20,4 m
0,6 t →	-	t 0,60	0,60	0,60	0,60	0,60	0,60	0,60	0,60	0,60	0,60

Maximum jib · Ausladung · Flèche étendu · Pluma extendida · Braccio massimo

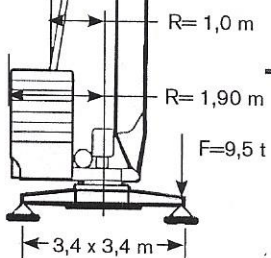


		2,8 m	4 m	6 m	8 m	10 m	12 m	14 m	16 m	18 m	20 m	21 m
1,6 t →	9,30 m	t 1,60	1,60	1,60	1,60	1,48	1,18	0,98	0,83	0,73	0,64	0,60

Folded jib · Ausleger eingeklappt · Flèche repliée · Pluma cerrada · Braccio ripiegato






		2,8 m	4 m	6 m	8 m	10 m	11,2 m
1,6 t →	10,00 m	t 1,60	1,60	1,60	1,60	1,40	



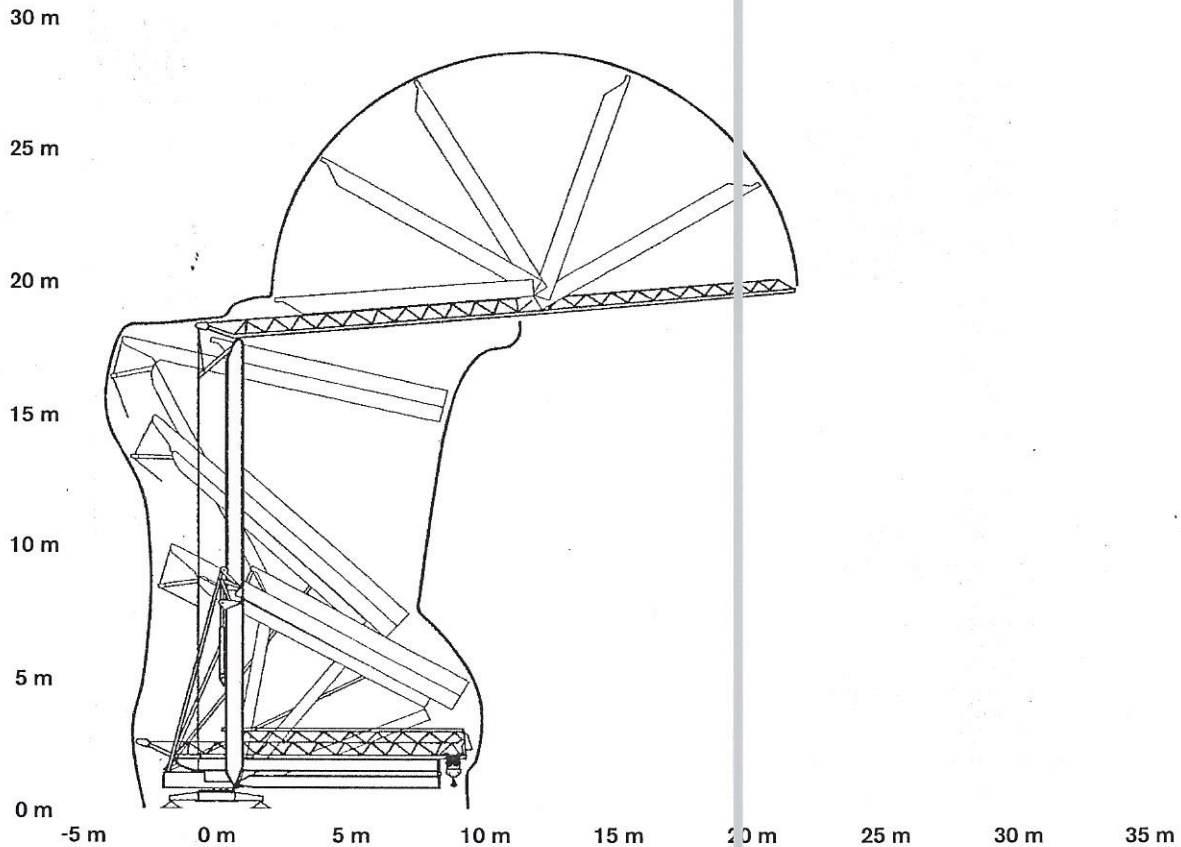
MECHANISMS

CBR 21H-1.6 VARIANT

Antriebe · Mécanismes · Mecanismos · Meccanismi

		3 kW - 230 V			6 kW - 230 V			10 kVA - 400 V			kW
		▲	▼	kg	▲	▼	kg	▲	▼	kg	
Hoisting · Heben · Levage · Elevaci3n · Sollevamento		4	4	1600	4	4	1600	4	4	1600	5,5
		8	17	1600	17	17	1600	17	17	1600	
		20	36	600	36	36	600	36	36	700	
Trolleying · Katzfahren · Distribution · Distribuci3n · Distribuzione		0 → 11 → 30			0 → 11 → 30			0 → 11 → 30			1,84
Slewing · Schwenken · Orientation · Orientaci3n · Rotazione					0 → 0,2 → 0,9 tr/min - U/min - rpm						12 Nm
Erection · Montage · Montage · Montaje · Montaggio										1,8	
Completion ballast · Gegenballast Beton · Lest d'appoint · Lastre de finalizaci3n · Zavorra di completamento										5810 kg	
Crane weight (Base ballast included) · Kranegewicht (inkl. Grundballast) · Poids de la grue (Lest de base incluse) · Peso della gru (L'astre de base inclusa) · Peso gru (Zavorra di base inclusa)										7400 kg	

Dimensions · Maße · Dimensioni · Dimensiones · Ingombri



WORKS FOR YOU.™