


LOAD DIAGRAM

CBR 32 PLUS

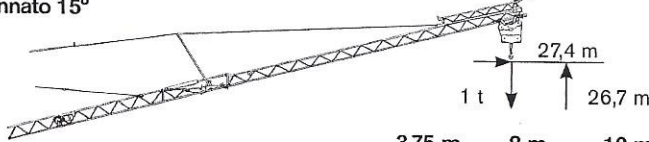
Lastkurven · Courbes de charges · Curvas de cargas · Diagramma di portata

Raised jib 15° · Auslegersteilstellung 15° · Flèche relevée à 15° · Pluma inclinada a 15° · Braccio impennato 15°



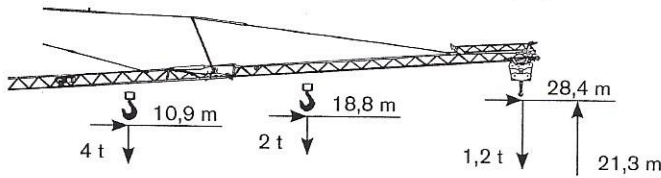
			3,75 m	8 m	12 m	16 m	20 m	24 m	28 m	31,1 m
	1,0 t →	-	t	1,0	1,0	1,0	1,0	1,0	1,0	1,0

Folded and raised jib 15° · Ausleger eingeklappt in Steilstellung 15° · Flèche repliée et relevée a 15° · Pluma inclinada y cerrada a 15° · Braccio ripiegato impennato 15°



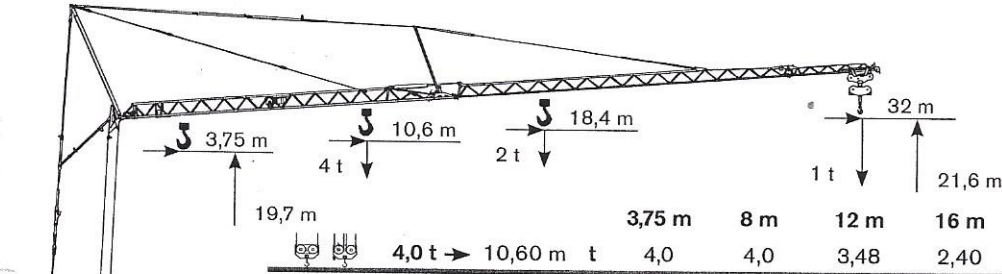
			3,75 m	8 m	12 m	16 m	20 m	24 m	27,4 m
	1,0 t →	-	t	1,0	1,0	1,0	1,0	1,0	1,0

Folded jib · Ausleger eingeklappt · Flèche repliée · Pluma cerrada · Braccio ripiegato



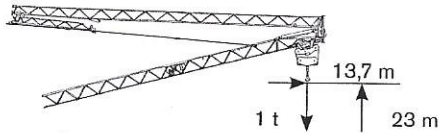
			3,75 m	8 m	12 m	16 m	20 m	24 m	28 m	28,4 m	
	4,0 t →	10,90 m	t	4,0	4,0	3,56	2,44	1,83	1,51	1,23	1,20

Maximum jib · Ausladung · Flèche étendu · Pluma extendida · Braccio massimo



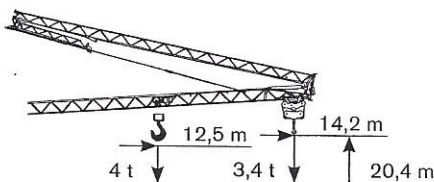
			3,75 m	8 m	12 m	16 m	20 m	24 m	28 m	32 m	
	4,0 t →	10,60 m	t	4,0	4,0	3,48	2,40	1,78	1,45	1,24	1,0

Folded and raised jib 15° · Ausleger eingeklappt in Steilstellung 15° · Flèche repliée et relevée a 15° · Pluma inclinada y cerrada a 15° · Braccio ripiegato impennato 15°

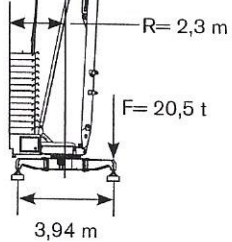


			3,75 m	6 m	8 m	10 m	12 m	13,7 m
	1,0 t →	-	t	1,0	1,0	1,0	1,0	1,0

Folded jib · Ausleger eingeklappt · Flèche repliée · Pluma cerrada · Braccio ripiegato






			3,75 m	6 m	8 m	10 m	12 m	14,2 m
	4,0 t →	12,50 m	t	4,0	4,0	4,0	4,0	3,4



MECHANISMS

CBR 32 PLUS

Antriebe · Mécanismes · Mecanismos · Meccanismi

		m/min	kg	kW	m/min	kg	kW
Hoisting · Heben · Levage · Elevación · Sollevamento		8	2000	2,6	4	4000	2,6
		23	2000	8,8	11,5	4000	8,8
		46	1000	8,8	23	2000	8,8
Trolleying · Katzfahren · Distribution · Distribución · Distribuzione		0 → 18 → 42		3	0 → 18 → 42		3
Slewing · Schwenken · Orientation · Orientación · Rotazione		0 → 0,2 → 0,9 tr/min - U/min - rpm		4 da Nm	0 → 0,2 → 0,9 tr/min - U/min - rpm		40 Nm
		Erection · Montage · Montage · Montaje · Montaggio					2,2
Power requirements · Anschlußwert · Puissance électrique nécessaire · Potencia eléctrica necesaria · Potenza elettrica necessaria							20 kVA
Main supply · Netzstrom · Réseau · Alimentación · Rete elettrica							400 V - 50 Hz
Completion ballast · Gegenballast Beton · Lest d'appoint · Lastre de finalización · Zavorra di completamento							14950 kg
Crane weight (Base ballast included) · Kranegewicht (inkl. Grundballast) · Poids de la grue (Lest de base incluse) · Peso della gru (L'astre de base inclusa) · Peso gru (Zavorra di base inclusa)							14050 kg

Dimensions · Maße · Dimensioni · Dimensiones · Ingombri

